

# **ЗВІТ**

**про аналіз фінансового стану**

**Комунального некомерційного  
підприємства  
«Славутицька міська лікарня»  
Славутицької міської ради  
Вишгородського району  
Київської області**

**за 2021 рік**

# **1. Загальна інформація про виробничо-господарську діяльність комунального некомерційного підприємства «Славутицька міська лікарня» Славутицької міської ради Вишгородського району Київської області**

Комунальне некомерційне підприємство «Славутицька міська лікарня» Славутицької міської ради Вишгородського району Київської області (далі КНП «Славутицька міська лікарня» СМР) створено з метою оптимізації управління комунальною власністю в зв'язку з реорганізацією шляхом перетворення комунального закладу охорони здоров'я «Спеціалізована медико-санітарна частина» Славутицької міської ради за рішенням Славутицької міської ради від 10.09.2018 № 1144-47-VII. Підприємство створено з метою приведення у відповідність до законодавчих та нормативних актів України послуг з медичного обслуговування населення міста Славутича, розширення можливості щодо їх доступності та якості, підвищення ефективності використання бюджетних коштів.

КНП «Славутицька міська лікарня» СМР є правонаступником Державного закладу «Спеціалізована медико-санітарна частина № 5 Міністерства охорони здоров'я » і розпочало свою безпосередню діяльність з дати приєднання – 21 грудня 2018 року.

Предметом діяльності КНП «Славутицька міська лікарня» СМР є надання медичної, в тому числі спеціалізованої медичної допомоги будь-яким особам в порядку та на умовах, встановлених законодавством України та вжиття заходів із профілактики захворювання населення та підтримання громадського здоров'я на належному рівні.

Уповноваженим органом управління КНП «Славутицька міська лікарня» СМР є відділ охорони здоров'я Славутицької міської ради Вишгородського району Київської області.

КНП «Славутицька міська лікарня» СМР здійснює господарську некомерційну діяльність, спрямовану на досягнення соціальних та інших результатів без мети одержання прибутку.

Визначено, що КНП «Славутицька міська лікарня» СМР є виконавцем послуг з:

- 1) медична практика з надання первинної та інших видів медичної допомоги населенню;
- 2) забезпечення права громадян на вільний вибір лікаря надання первинної медичної допомоги у визначеному законодавством порядку, в тому числі надання невідкладної медичної допомоги в разі гострого розладу фізичного чи психічного здоров'я пацієнтам;
- 3) проведення профілактичних щеплень, профілактичних оглядів, діагностики та забезпечення лікування хвороб, травм, отруєнь, патологічних, фізіологічних станів;
- 4) надання пацієнтам на безвідплатній та платній основі послуг вторинної/спеціалізованої стаціонарної медичної допомоги, в тому числі невідкладної, необхідної для забезпечення належної профілактики,

діагностики та лікування хвороб, травм, отруень, медичного контролю за перебігом вагітності й ведення пологів і післяпологового періоду

- 5) надання пацієнтам на безвідплатній та відплатній основі спеціалізованої амбулаторної медичної допомоги;
- б) надання спеціалізованої медичної допомоги тим, хто постраждав унаслідок аварії на Чорнобильській АЕС.

КНП «Славутицька міська лікарня» СМР є правонаступником усього майна, всіх прав та обов'язків комунального закладу охорони здоров'я «Спеціалізована медико-санітарна частина» Славутицької міської ради та Державного закладу «Спеціалізована медико-санітарна частина № 5 Міністерства охорони здоров'я».

Основними завданнями КНП «Славутицька міська лікарня» СМР є:

- здійснення медичної практики у визначеному законодавством порядку;
- організація роботи, у разі потреби, з надання медичної допомоги більш високого рівня спеціалізації;
- організація відбору та спрямування хворих на санаторно-курортне лікування та реабілітацію у визначеному законодавством порядку;
- забезпечення дотримання міжнародних принципів доказової медицини та галузевих стандартів у сфері охорони здоров'я;
- упровадження нових форм та методів профілактики, діагностики, лікування та реабілітації;
- участь у державних та регіональних програмах щодо організації пільгового забезпечення лікарськими засобами населення у визначеному законодавством порядку;
- інші види діяльності, що спрямовані на досягнення статутних цілей Підприємства.

Метою проведення аналізу і оцінки результатів виробничо-господарської і фінансової діяльності КНП «Славутицька міська лікарня» СМР є виявлення факторів, які підвищують або знижують ефективність господарювання, впливають на показники діяльності підприємства, для визначення заходів та прийняття управлінських рішень, спрямованих на подальше покращення результатів роботи підприємства.

## **II. Інформація з виробничої та фінансово-господарської діяльності**

За 2021 рік КНП «Славутицька міська лікарня» СМР здійснювало свою діяльність з реалізації єдиної комплексної політики в галузі охорони здоров'я з первинної медико-санітарної допомоги в місті Славутичі та вторинної спеціалізованої медичної допомоги в місті Славутичі.

У ЦПМСД КНП Славутицька міська лікарня СМР за період: січень-грудень 2021 року працювало 11 лікарів (лікарі загальної практики сімейні – лікарі – 2; лікарі - педіатри – 4; лікарі-терапевти – 5). Лікарями первинної медичної допомоги станом на 01 січня 2021 року було укладено 12 320 декларацій з пацієнтами, станом на 31 грудня 2021 року – 12 801 декларацій.

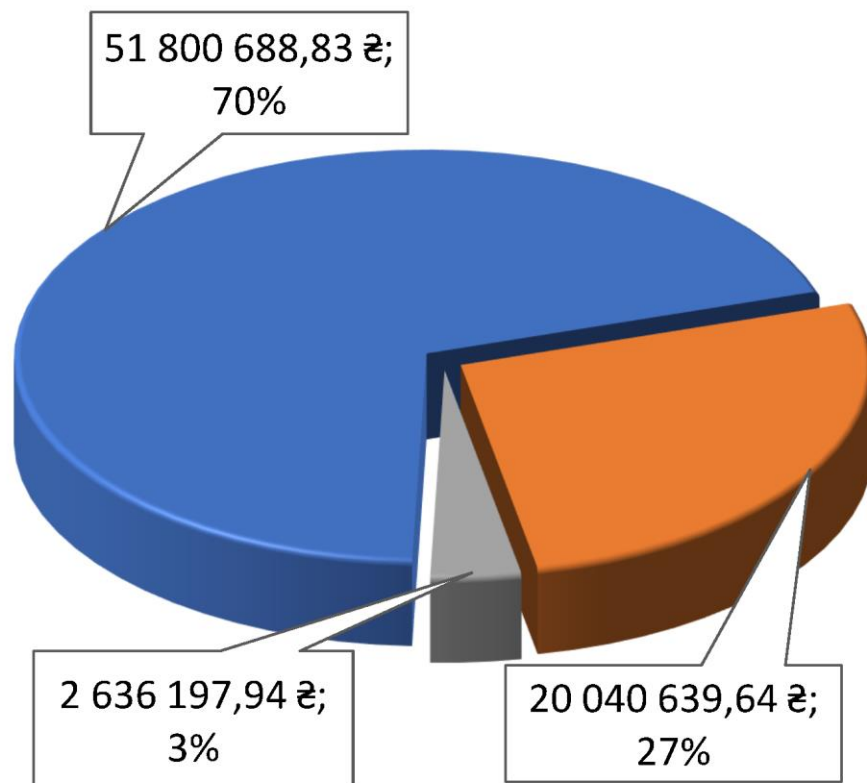
## ЗВІТ про доходи за 2021 рік

№ з/п	Найменування показника	2020 рік	Питома вага, %	2021 рік	Питома вага, %
1	<b>Дохід без ПДВ всього, грн.</b>	<b>68 904 286,25</b>	<b>100,0</b>	<b>74 477 526,41</b>	<b>100,0</b>
	у тому числі				
1.1	<b>Дохід від реалізації послуг всього, грн.</b>	<b>38 486 939,75</b>	<b>55,9</b>	<b>51 800 688,83</b>	<b>69,6</b>
	у тому числі:				
1.1.1	Дохід за Програмою медичних гарантій, грн.	35 322 390,91	51,3	47 699 880,63	64,0
1.1.2	Дохід від надання платних медичних послуг, грн.	3 475 366,56	5,0	4 100 808,20	5,5
1.1.3	Вирахування з доходу, грн.	-310 817,72	-0,5	0	0
1.2	<b>Інший операційний дохід всього, грн.</b>	<b>27 929 332,10</b>	<b>40,5</b>	<b>20 040 639,64</b>	<b>26,9</b>
	у тому числі				
1.2.1	Цільовий інший операційний дохід, грн.	27 524 923,09	39,9	19 507 014,26	26,2
1.2.2	Інший операційний дохід від надання майна в оренду, грн.	262 516,62	0,4	286 811,46	0,4
1.2.3.	Інший операційний дохід від компенсації за комунальні платежі від орендаря, грн.	100 722,68	0,1	97 456,16	0,1
1.2.4	Інший операційний дохід, грн.	41 169,71	0,1	149 357,76	0,2
	<b>Неопераційний дохід всього, грн.</b>	<b>2 488 014,40</b>	<b>3,6</b>	<b>2 636 197,94</b>	<b>3,5</b>
1.3	у тому числі:				
1.3.1	Неопераційний дохід від амортизації по основних засобах, що отримані як цільове фінансування, грн.	235 426,21	0,3	608693,06	0,8
1.3.2	Неопераційний дохід від амортизації по основних засобах, що отримані безкоштовно, грн.	2 252 091,89	3,3	1 930 684,88	2,6
1.3.3	Інший не операційний дохід, грн.	496,30	0	96 820,00	-0,1

## Порівняння розшифровок доходів КНП «Славутицька міська лікарня» СМР

2021 рік

74 477 526,41 €; 100%



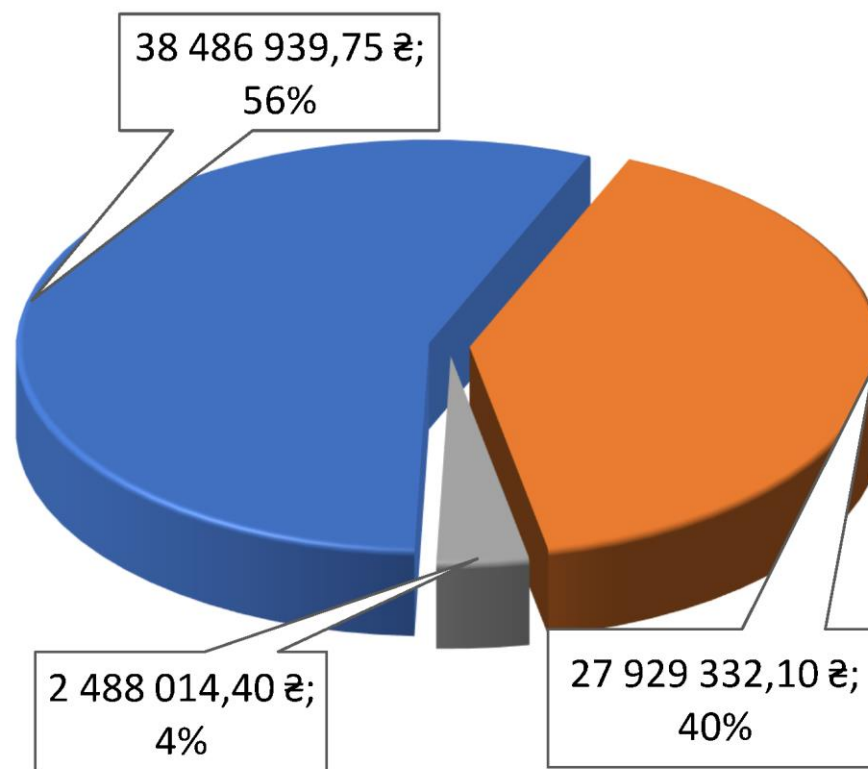
■ Загальний дохід від реалізації медичних послуг за 2021 рік

■ Інший операційний дохід - в тому числі від отримання фінансування з місцевого бюджету

■ Неопераційний дохід - дохід по основним засобам, переданим безкоштовно та придбаних за рахунок бюджетних коштів

2020 рік

68 904 286,25 €; 100%



■ Загальний дохід від реалізації медичних послуг за 2020 рік

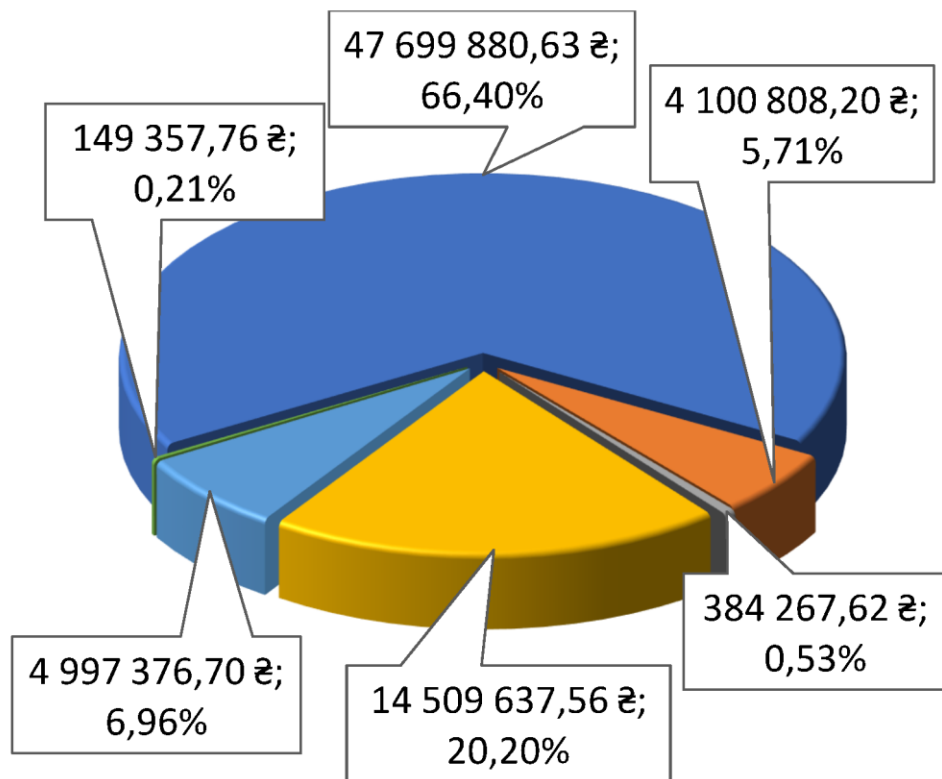
■ Інший операційний дохід - в тому числі від отримання фінансування з місцевого бюджету

■ Неопераційний дохід - дохід по основним засобам, переданим безкоштовно та придбаних за рахунок бюджетних коштів

## Порівняння розшифровок доходів КНП «Славутицька міська лікарня» СМР від операційної діяльності

**2021 рік**

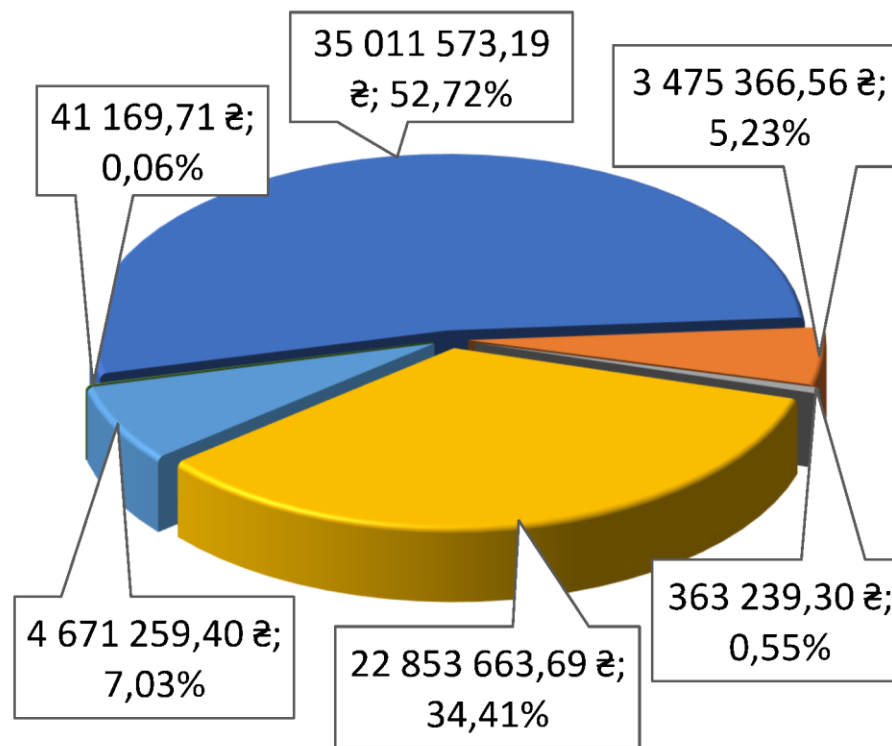
71 841 328,47 € 100%



- Мед. послуги за програмою мед. Гарантій
- Платні медичні послуги
- Орендна плата з компенсаційними витратами
- Фінансування з місцевого бюджету
- Інше цільове фінансування (централізоване постачання)
- Інші надходження

**2020 рік**

66 416 271,85 € 100%

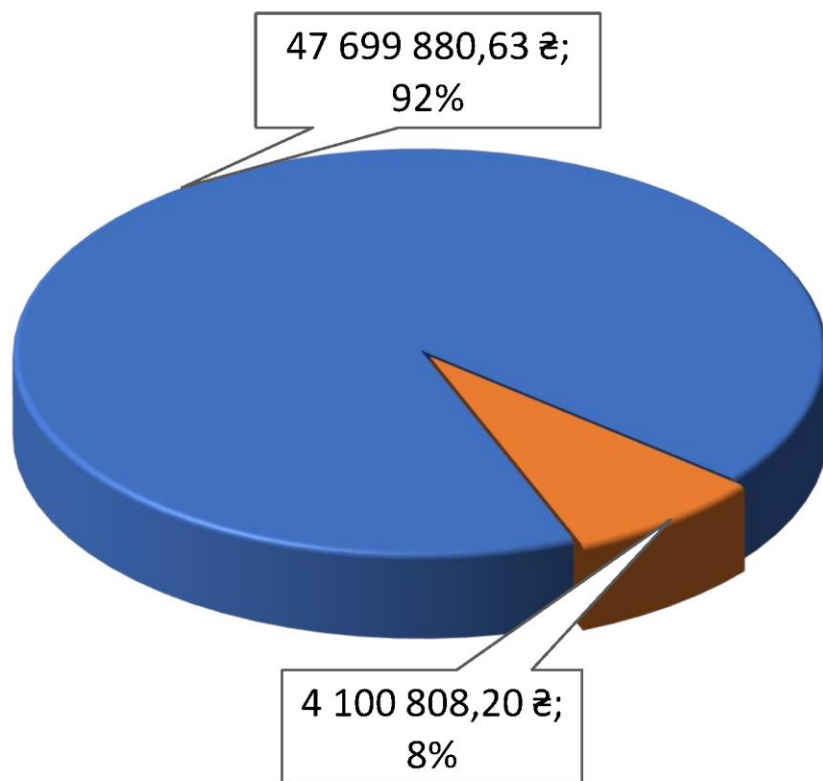


- Мед. послуги за програмою мед. Гарантій
- Платні медичні послуги
- Орендна плата з компенсаційними витратами
- Фінансування з місцевого бюджету
- Інше цільове фінансування (централізоване постачання)
- Інші надходження

## Порівняння розшифровок доходів КНП "Славутицька міська лікарня" СМР від надання медичних послуг

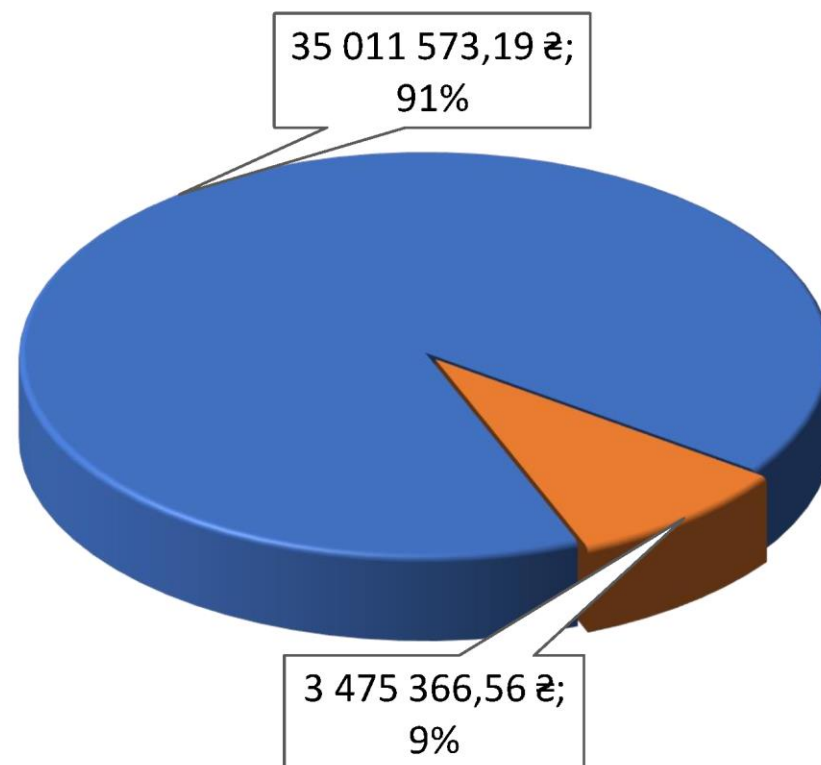
2021 рік

51 800 688,83 ₴ 100%



2020 рік

38 486 939,75 ₴ 100%



- Дохід від надання медичних послуг за програмою медичних гарантій
- Дохід від надання платних медичних послуг юридичним та фізичним особам

- Дохід від надання медичних послуг за програмою медичних гарантій
- Дохід від надання платних медичних послуг юридичним та фізичним особам

Національною службою здоров'я України (НСЗУ), за Програмою медичних гарантій, за 2021 рік Комунальному некомерційному підприємству «Славутицька міська лікарня» Славутицької міської ради Вишгородського району Київської області забезпечено фінансування за 17 пакетами в сумі – 47 652 109,47 грн., в тому числі:

- первинна медична допомога – 7 576 294,80 грн. (15,90 % від загальної суми доходу);
- вакцинація від COVID-19 – 820 755,00 грн. (1,72 % від загальної суми доходу);
- супровід і лікування дорослих та дітей, хворих на туберкульоз на первинному рівні – 8 137,50 грн. (0,02 % від загальної суми доходу);
- хірургічні операції дорослим та дітям у стаціонарних умовах – 2 546 728,96 грн. (5,34 % від загальної суми доходу);
- стаціонарна допомога дорослим та дітям без проведення хірургічних операцій – 9 403 637,47 грн. (19,73 % від загальної суми доходу);
- амбулаторна вторинна медична допомога дорослим та дітям – 4 525 801,68 грн. (9,50 % від загальної суми доходу);
- езофагодуоденоскопія – 134 710,32 грн. (0,28 % від загальної суми доходу);
- колоноскопія – 70 425,98 грн. (0,15 % від загальної суми доходу);
- діагностика, лікування та супровід осіб із ВІЛ – 15 000,42 грн. (0,03 % від загальної суми доходу);
- стаціонарна допомога пацієнтам з гострою респіраторною хворобою COVID-19 – 18 297 706,43 грн. (38,40 % від загальної суми доходу);
- стоматологічна медична допомога – 10 092,00 грн. (0,02% від загальної суми доходу);
- ведення вагітності – 138 960,00 грн. (0,29% від загальної суми доходу);
- стаціонарна паліативна медична допомога – 512 031,00 (1,08 % від загальної суми доходу) грн.;
- мобільна паліативна медична допомога – 548 574,00 (1,15 % від загальної суми доходу) грн.;
- медична реабілітація із враженням опорно-рухового апарату – 556 488,00 (1,17% від загальної суми доходу) грн.;
- медична реабілітація із враженням нервової системи – 278 244,00 (0,58 % від загальної суми доходу) грн.;
- перехідне фінансове забезпечення комплексного надання медичних послуг закладами охорони здоров'я (пакет 32,33) – 2 208 521,91 грн. (4,64 % від загальної суми доходу).

З проведеного аналізу бачимо, що вся сума фінансування за програмою медичних гарантій 2021 майже вся відшкодована в повному розмірі, залишилась непогашеною заборгованість за пакетом медичних гарантій «Вакцинація від COVID-19» за період з 11.12.2021 по 31.12.2021 року в сумі – 47 771,16 грн.

Питома вага доходу від надання медичних послуг зросла на 13,7 % в порівнянні з 2020 роком за рахунок укладання договору за новими пакетами, які не були законтрактовані в 2020 році, а саме:



- вакцинація від COVID-19;
- супровід і лікування дорослих та дітей, хворих на туберкульоз на первинному рівні;
- стоматологічна медична допомога;
- ведення вагітності;
- стаціонарна паліативна медична допомога;
- мобільна паліативна медична допомога;
- медична реабілітація із враженням опорно-рухового апарату;
- медична реабілітація із враженням нервової системи.

Зріс в порівнянні з 2020 роком і дохід від надання платних медичних послуг на 625,4 тис. грн., зросла і питома вага на 0,5% за рахунок затвердження нових тарифів на платні медичні послуги.

Сума іншого операційного доходу навпаки зменшилась на 7 888,7 тис. грн., що становить 13,6% питомої ваги за рахунок зменшення доходу від цільового фінансування (фінансування з місцевого бюджету, централізованого постачання, благодійної допомоги) на 8 017,9 тис. грн., що є позитивним в переході підприємства до самоокупності.

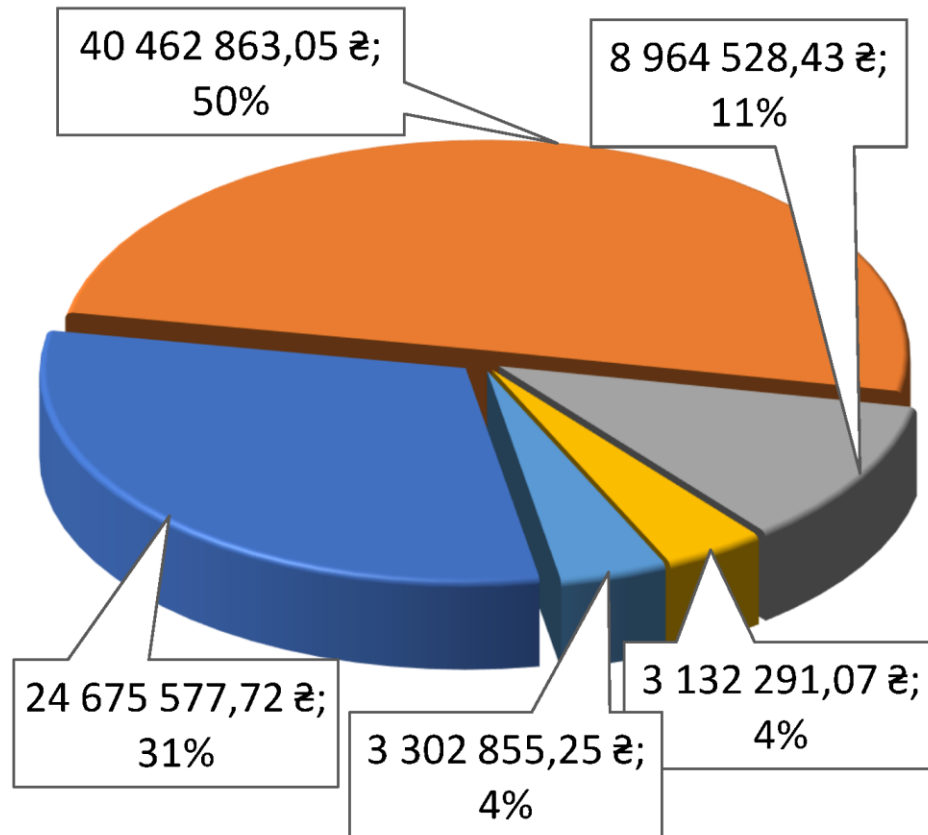
### **РОЗШИФРОВКА витрат за елементами за 2021 рік**

<b>№ з/п</b>	<b>Елементи витрат</b>	<b>2020 рік</b>	<b>Питома вага, %</b>	<b>2021 рік</b>	<b>Питома вага, %</b>
<b>1</b>	<b>Витрати за елементами всього, грн.</b>	<b>61 785 762,15</b>	<b>100,0</b>	<b>80 538 115,82</b>	<b>100,0</b>
	у тому числі:				
1.1	Матеріальні витрати, грн.	15 250 201,37	25,0	24 675 577,72	31,0
1.2	Витрати на оплату праці, грн.	33 966 838,36	55,0	40 462 863,05	50,0
1.3	Відрахування на соціальні заходи, грн.	7 511 281,42	12,0	8 964 528,43	11,0
1.4	Амортизація, грн.	2 586 743,87	4,0	3 132 291,07	4,0
1.5	Інші операційні витрати, грн.	2 470 697,13	4,0	3 302 855,55	4,0

## Порівняння розшифровок витрат КНП «Славутицька міська лікарня» СМР за елементами

**2021 рік**

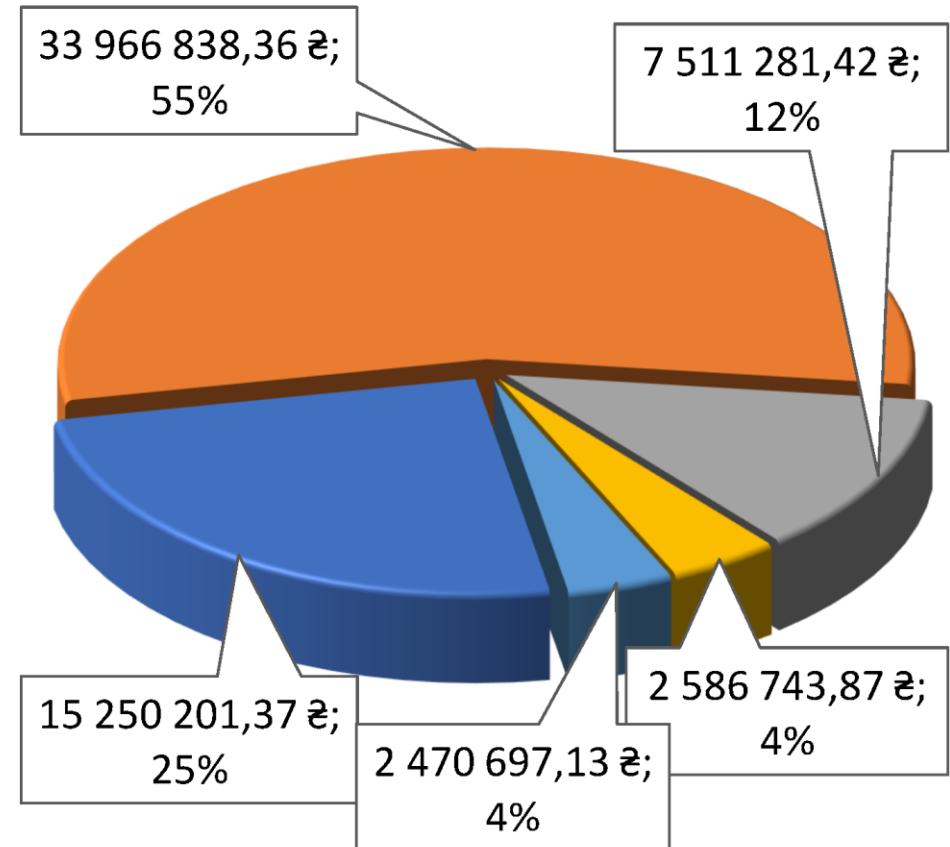
80 538 115,82 ₴ 100%



- Матеріальні витрати (в т.ч. комунальні послуги, ремонт обладнання)
- Оплата праці
- Відрахування від оплати праці
- Амортизація
- Інші операційні витрати

**2020 рік**

61 785 762,15 ₴ 100%



- Матеріальні витрати (в т.ч. комунальні послуги, ремонт обладнання)
- Оплата праці
- Відрахування від оплати праці
- Амортизація
- Інші операційні витрати

З проведеного аналізу витрат за елементами витрат бачимо, що загальна сума витрат зросла на 18 752,4 тис. грн. і пов'язана зі зростанням суми матеріальних витрат, оскільки було відкрите нове відділення фізичної реабілітації та паліативної медичної допомоги та ковідне відділення, що працювало в період: з 01.01.2021 по 31.05.2021 та з 13.10.2021 по 31.12.2021 року. Сума матеріальних витрат зросла на – 9 425,4 тис. грн., що становить – 6,0% зростання питомої ваги.

Сума витрат на оплату праці персоналу та відрахувань на соціальні заходи від заробітної плати персоналу збільшилась на - 7 949,3 тис. грн. в зв'язку зі зростанням рівня мінімальної заробітної плати та проведенням доплати відповідно до Постанови КМУ від 23.03.2020 № 246 «Деякі питання оплати праці медичних та інших працівників, які безпосередньо зайняті на роботах з ліквідації гострої респіраторної хвороби COVID-19, спричиненої коронавірусом SARS-CoV-2» зі змінами, що внесені Постановою КМУ від 24.04.2020 № 331 «Про невідкладні заходи щодо забезпечення державних фінансових гарантій медичного обслуговування пацієнтів з гострою респіраторною хворобою COVID-19, спричиненої коронавірусом SARS-CoV-2 та належної оплати праці медичних та інших працівників, які надають медичну допомогу таким пацієнтам» в розмірі до 300 % від посадового окладу.

За результатом виробничо-господарської та фінансової діяльності КНП «Славутицька міська лікарня» СМР за 2021 рік отриманий збиток в розмірі 6061,0 тис. грн., за період безпосередньої статутної діяльності з надання медичних послуг підприємством за період грудень 2018 - 2021 року отримано прибуток в сумі – 3 107,0 тис. грн.

Середньооблікова кількість штатних працівників за 2021 рік становить 298 штатних одиниць, в тому числі:

- керівники – 2,0 шт. од.;
- керівники структурних підрозділів, що виконують адміністративні та управлінські функції – 2,0 шт. од.;
- керівники структурних підрозділів, що надають медичну допомогу – 6,0 шт. од.;
- лікарі – 58,0 шт. од.;
- середній медичний персонал – 111,0 шт. од.;
- молодший медичний персонал – 63,0 шт. од.;
- інші працівники, що виконують адміністративні та загальногосподарські функції – 49,0 шт. од.;
- інші працівники, що зайняті у наданні медичної допомоги – 7,0 шт. од.

Середня заробітна плата на підприємстві за 2021 рік склала - 11 314,88 грн./місяць, в тому числі:

- керівники – 34 101,14 грн.;
- керівники структурних підрозділів – 19 946,97 грн.;
- лікарі – 17 352,58 грн.;
- середній медичний персонал – 10 467,63 грн.;
- молодший медичний персонал – 8 816,36 грн.;

- інші працівники – 9 877,99 грн.

**Дані про вартість необоротних активів  
КНП «Славутицька міська лікарня» СМР станом  
на 31 грудня 2021 року**

Найменування активів	Первісна вартість, грн.
Основні засоби, передані безоплатно	189 294 438,14
Основні засоби, благодійна допомога	192 999,00
Основні засоби, централізоване постачання	1 105 800,00
Основні засоби, придбані за власні кошти	914 054,17
Основні засоби, придбані за бюджетні кошти	5 323 612,94
Інші необоротні матеріальні активи, придбані за бюджетні кошти	45 746,00
Інші необоротні матеріальні активи, придбані за власні кошти	485 695,16
Інші необоротні матеріальні активи, передані безоплатно	2 393 976,36
Інші необоротні матеріальні активи, отримані як благодійна допомога	7 158,00
<b>Разом по підприємству</b>	<b>199 756 321,77</b>
<b>Сума нарахованого зносу</b>	<b>122 700 983,20</b>

За 2021 рік підприємством придбано за рахунок власних коштів наступне обладнання:

- 1) автоматичний дозатор лікувальних речовин (інфузомат) – 1 шт. – 28 980,0 грн.;
- 2) адаптер для спиць – 1 шт. – 9 400,00 грн.;
- 3) багатофункціональний пристрій – 1 шт. – 7 600,00 грн.;
- 4) Дистилятор ДБ-5 – 1 шт. – 16 700,00 грн.;
- 5) стерилізатор повітряний – 1 шт. – 13 000,00 грн.;
- 6) центрифуга лабораторна – 1 шт. – 29 600,00 грн., всього на загальну суму – 105 280,00 грн.

**ЗВІТ**

**про використання бюджетних коштів загального фонду  
КПКВК 0712010 Багатопрофільна стаціонарна медична допомога  
населенню**

№	Показники	Затверджено на 2021 рік	Касові видатки за 2021 рік	% виконання
1	<b>Видатки та надання кредитів — усього</b>	<b>14 474 564,00</b>	<b>13 588 661,51</b>	<b>93,9</b>
2	Заробітна плата	2 771 736,35	2 138 745,88	77,2
3	Нарахування на оплату праці	609 779,65	470 416,29	77,2
7	Оплата послуг (крім комунальних) (архів)	150 000,00	150 000,00	100,00
8	<b>Оплата комунальних послуг та енергоносіїв:</b>	<b>10 168 907,00</b>	<b>10 055 358,34</b>	<b>98,9</b>

<b>9</b>	Оплата теплопостачання	7 687 748,00	7 687 718,00	<b>99,99</b>
<b>10</b>	Оплата водопостачання та водовідведення	766 080,00	652 561,34	<b>85,2</b>
<b>11</b>	Оплата електроенергії	1 715 079,00	1 715 079,00	<b>100,0</b>
<b>12</b>	Виплата пенсій (відшкодування витрат на доставку пільгових пенсій)	774 141,00	774141,00	<b>100,00</b>

З таблиці бачимо, що відсоток виконання плану по КПКВК **0712010 Багатопрофільна стаціонарна медична допомога населенню** складає 93,9 %, економія бюджетних коштів за 2021 рік по даній програмі складає – 885 ,9 тис. грн., в тому числі по:

КЕКВ 2111 «Заробітна плата» - 633,0 тис. грн.;

КЕКВ 2120 «Нарахування на оплату праці» - 139,4 тис. грн.;

КЕКВ 2272 «Оплата водопостачання та водовідведення» - 113,5 тис.грн.

### **ЗВІТ**

#### **про використання бюджетних коштів загального фонду КПКВК 0712113 Первинна медична допомога населенню, що надається амбулаторно-поліклінічними закладами (відділеннями)**

№	Показники	Затверджено на 2021 рік	Касові видатки за 2021 рік	% виконання
<b>1</b>	<b>Видатки та надання кредитів — усього</b>	<b>1 006 213,00</b>	<b>920 976,05</b>	<b>97,1</b>
	Заробітна плата	266 413,00	209 484,33	78,6
	Нарахування на оплату праці	58 611,00	43 016,15	73,4
1	Оплата комунальних послуг та енергоносіїв:	<b>681 189,00</b>	<b>668 475,57</b>	<b>98,1</b>
<b>2</b>	Оплата теплопостачання	530 058,00	530 058,00	100,0
<b>3</b>	Оплата водопостачання та водовідведення	19 152,00	19 152,00	100,00
4	Оплата електроенергії	131 979,00	119 265,57	90,4

#### **З таблиці бачимо, що відсоток виконання плану по КПКВК 0712113 Первинна медична допомога населенню, що надається амбулаторно-поліклінічними закладами (відділеннями)**

складає 97,1 %, економія бюджетних коштів за 2021 рік по даній програмі складає – 85,2 тис. грн., в тому числі по:

КЕКВ 2111 «Заробітна плата» - 56,9 тис. грн.;

КЕКВ 2120 «Нарахування на оплату праці» - 15,6 тис. грн.;

КЕКВ 2272 «Оплата електроенергії» - 12,7 тис. грн.

**Звіт про показники ефективності використання комунального майна  
та майнового стану**

<b>№ з/п</b>	<b>Назва статей доходів</b>	<b>Одиниця виміру</b>	<b>Факт 2021 року , тис.грн.</b>
1.	Валовий прибуток (збиток)	тис. грн.	-3 276,0
2.	Операційний прибуток (збиток)	тис. грн.	-
3.	<b>Чистий прибуток (збиток)</b>	<b>тис. грн.</b>	<b>-6 061,0</b>
4.	Нерозподілений прибуток (збиток)	тис. грн.	-
5.	<b>Джерела доходів</b>	<b>тис. грн.</b>	
5.1.	Господарська діяльність (надання послуг)	тис. грн.	51 801,0
5.2.	Інші операційні доходи (в т.ч. отримане фінансування з місцевого бюджету)	тис. грн.	20 041,0
6.	<b>Основні засоби</b>		
6.1.	Залишкова вартість	тис. грн.	77 063,0
6.2.	Первісна власність	тис. грн.	199 764,0
6.3.	Знос	тис. грн.	122 701,0
7.	<b>Оборотні активи</b>	<b>тис. грн.</b>	<b>9 373,0</b>
7.1.	Запаси	тис. грн.	5 936,0
7.2.	Дебіторська заборгованість	тис. грн.	104,0
7.3.	Грошові кошти	тис. грн.	3 127,0
8.	<b>Поточні зобов'язання</b>	<b>тис. грн.</b>	<b>11 969,0</b>
8.1.	За товари, роботи, послуги	тис. грн.	1 428,00
8.2.	За розрахунками з бюджетом	тис. грн.	311,00
8.3.	За розрахунками зі страхування	тис. грн.	526,0
8.4.	За розрахунками з оплати праці	тис. грн.	1 721,0
8.5.	Поточна кредиторська заборгованість за одержаними авансами	тис. грн.	8,0
8.6.	Поточна кредиторська заборгованість із внутрішніх розрахунків	тис. грн.	0,0
8.7.	Інші поточні зобов'язання	тис. грн.	2 190,0
8.8.	Доходи майбутніх періодів	тис. грн.	5 785,0
9.	<b>Власний капітал</b>	<b>тис. грн.</b>	<b>73 388,0</b>

**Зведена таблиця фінансових показників  
КНП «Славутицька міська лікарня» СМР**

Показник	Нормативне значення*	за 2021 рік	
		на початок року	на кінець звітного періоду
1	2	3	4
1. Аналіз майнового стану підприємства			
1.1. Коефіцієнт оновлення основних засобів	збільшення	-	-
2. Аналіз ліквідності підприємства			
2.1. Власний оборотний капітал, тис. грн.	>0 збільшення	3 615,0	-2 596,0
2.2. Коефіцієнт загальної ліквідності	(2,0-2,5)	1,45	0,78
2.2. Коефіцієнт швидкої ліквідності	0,6-0,8	1,08	0,29
2.3. Коефіцієнт абсолютної ліквідності	>0	1,01	0,26
3. Аналіз платоспроможності (фінансової стійкості) підприємства			
3.1. Коефіцієнт платоспроможності (автономії)	>0,5 збільшення	16,0	2,3
3.2. Коефіцієнт фінансування	<1 зменшення	0,08	0,02
3.3. Коефіцієнт забезпеченості власними оборотними засобами	>0,1	1,2	-0,44
3.4. Коефіцієнт маневреності власного капіталу	>0 збільшення	0,16	-0,04
4. Аналіз ділової активності			
4.1. Коефіцієнт оборотності активів	збільшення	4,69	0,87
4.2. Коефіцієнт оборотності кредиторської заборгованості	збільшення	19,26	12,02
4.3. Коефіцієнт оборотності дебіторської заборгованості	збільшення	102,5	138,0
4.4. Строк погашення дебіторської заборгованості, днів	зменшення	3	3
4.5. Строк погашення кредиторської заборгованості, днів	зменшення	19	30
4.6. Коефіцієнт оборотності основних засобів (фондовіддача)	збільшення	2,03	1,2
4.7. Коефіцієнт оборотності власного капіталу	збільшення	2,03	1,14
5. Аналіз рентабельності підприємства			
5.1. Коефіцієнт рентабельності активів	>0 збільшення	0,29	-0,10
5.2. Коефіцієнт рентабельності діяльності	>0 збільшення	0,20	-0,12

\* Нормативні значення наведені згідно наказу Міністерства фінансів України № 49/121 від 26.01.2001 «Про затвердження Положення про порядок здійснення аналізу фінансового стану підприємств, що підлягають приватизації»

### III. Висновки та пропозиції

Аналіз фінансового стану КНП «Славутицька міська лікарня» СМР було проведено на основі оцінки майнового стану підприємства, аналізу фінансових результатів діяльності, аналізу ліквідності, платоспроможності, ділової активності та рентабельності підприємства.

За балансом (звітом про фінансовий стан) підприємство за підсумками роботи за 2021 рік отримало збиток в розмірі 6 061,0 тис. грн., що свідчить про недостатність фінансових ресурсів для ведення беззбиткової діяльності та здійснення планових капітальних вкладень для підтримання основних засобів у належному стані та про неповну забезпеченість фінансуванням для розширеного відтворення виробництва.

Коефіцієнт загальної ліквідності показує, що на 1 грн. поточних зобов'язань припадає 0,78 грн. наявних ліквідних коштів. Це означає, що за період, рівний періоду тривалості обороту всіх оборотних коштів, 420 днів, підприємство може ліквідувати всю наявну поточну кредиторську заборгованість.

Коефіцієнт поточної (швидкої) ліквідності показує, що на 1 грн. поточних зобов'язань припадає 0,29 грн. швидко ліквідних коштів. Він означає, що за період, рівний середній тривалості обороту дебіторської заборгованості, тобто за 3 дні, підприємство може ліквідувати всю наявну поточну дебіторську заборгованість.

Коефіцієнт абсолютної ліквідності показує, що на дату балансу підприємство може ліквідувати 26,3 % поточної заборгованості, тобто на 1 грн. поточних зобов'язань припадає 0,26 грн. абсолютно ліквідних коштів.

Проведений аналіз ліквідності підприємства свідчить про те, що тільки коефіцієнт абсолютної ліквідності відповідає нормативному значенню. Це говорить про те, що підприємство не є повністю ліквідним.

Аналіз платоспроможності підприємства показав негативний результат майже по всіх показниках, адже спостерігається зниження коефіцієнтів платоспроможності, що говорить про незабезпеченість підприємства власними оборотними засобами, поточна кредиторська заборгованість станом на 31.12.2021 року зросла на 4 374,0 тис. грн., а сума оборотних активів зменшилась на 2 293,0 тис. грн., а сума швидко ліквідних коштів зменшилась на 5 194,0 тис. грн., що не дає можливості своєчасно розрахуватись за поточними зобов'язаннями:

- 1) кредиторська заборгованість за товари, роботи послуги – 1 428,0 тис. грн.;
- 2) кредиторська заборгованість за розрахунками з бюджетом – 311,0 тис. грн.;
- 3) кредиторська заборгованість зі страхування – 526,0 тис. грн.;
- 4) кредиторська заборгованість з оплати праці – 1 721,0 тис. грн.;
- 5) інша поточна кредиторська заборгованість – 2 190,0 тис. грн., в тому числі: заборгованість за поворотною фінансовою допомогою перед засновником - 1450,0 тис. грн., заборгованість перед ПФУ за доставку пільгових пенсій – 594,3 тис. грн.



Заборгованість по оплаті праці та відрахуваннями від неї була погашена 05 січня 2022 року своєчасно.

Аналіз ділової активності підприємства також не має позитивних змін, всі нормативні значення знизились, оскільки зросла сума кредиторської заборгованості, що залишилась непогашеною на кінець року та зменшився залишок грошових коштів, що унеможливило своєчасно розрахуватись за своїми зобов'язаннями і призвело до погіршення показників та стану ділової активності підприємства.

### **Умови для сталого функціонування підприємства**

- збільшення суми доходу від реалізації медичних послуг за програмою медичних гарантій та платних медичних послуг;
- проведення аналізу фізичної завантаженості персоналу підприємства та проведення процедури оптимізації витрат;
- своєчасний перегляд або коригування діючих тарифів на медичні послуги;
- скорочення періоду між наданням і отриманням плати за послуги;
- постійна робота з боржниками, направлена на підвищення платіжної дисципліни контрагентів;
- постійний моніторинг чинників, що суттєво впливають на зменшення собівартості послуг;
- постійна робота з планування та реалізації заходів, направлених на скорочення споживання ресурсів на підприємстві.

Виконуючий обов'язки генерального директора  
КНП «Славутицька міська лікарня» СМР

Володимир СКОРИК